

LE

LE50AD / LE60AD



Together We Challenge
挑戦する喜びの共創

**力強く敏捷に、
プロ仕様モデルの本領を発揮**

三菱マヒンドラ農機

島根県松江市東出雲町揖屋667-1
www.mam.co.jp



農機のお求め・お問い合わせ・ご相談は

びんしょう 力強く敏捷に、 プロ仕様モデルの本領を発揮

パワフル&高能率さらに低燃費と、
コストパフォーマンスに優れたディーゼルモデルの
5条植LE50AD、6条植LE60AD。
充実のラインナップにイーグルデザインを採用しイメージを一新、
抜群の操作性と卓越した作業性能を備えたプロ仕様田植機です。

LE50AD



LE50AD



LE50ADP
+補助苗のせ台 (KLE6-N3)
+苗スライダー (KLE6-NKL-2)

LE60AD




LE60ADP
+苗スライダー (KLE6-NKL-2)
+苗スライダー (KLE6-NKR-2)



LE60ADR

低振動・低騒音 水冷3気筒ディーゼルエンジンを搭載



排気量 **898cc**
出力 **21.1PS**
植付速度 **1.6m/s**

余裕のディーゼルパワーと低燃費・高出力のエンジン。大規模ほ場での作業を支える粘り強いディーゼルエンジンと強靱なボディを備え、様々な条件下で高効率な作業性を頼もしく発揮します。

LE50AD/60AD 高負荷作業を支える足回り



油圧ポンプエンジン直装

前後輪タイヤ高耐久の押しボルト固定

- ・油圧ポンプをエンジンに直装することで、メンテナンスフリー化と安定した油圧供給を実現、植付作業を強力にサポートします。
- ・前後輪共に高耐久の押しボルト固定タイヤで、安定した作業をサポートします。

■大容量燃料タンク

給油回数が減り、作業効率が向上。ステップ下のタンク配置で、給油作業も楽です。



18L

給油口

■エンジンハイマウント設計

畦際ギリギリまで近づけるため、巡回や苗補給が余裕を持って行えます。



フロント部地上高

LE50AD/60AD 576mm

■パワーターンペダル&前輪デフロック

三菱独自

パワーターンペダルを巡回時に踏むと、強制的に四輪駆動となり駆動力がアップ。
前輪タイヤがスリップした時は前輪デフロックペダルを踏めば駆動力がアップします。



パワーターンペダル

前輪デフロックペダル

力強い走行&作業性能を発揮



デラックスシート

高速作業でも安定したライディングポジションをキープ、疲れを軽減します。

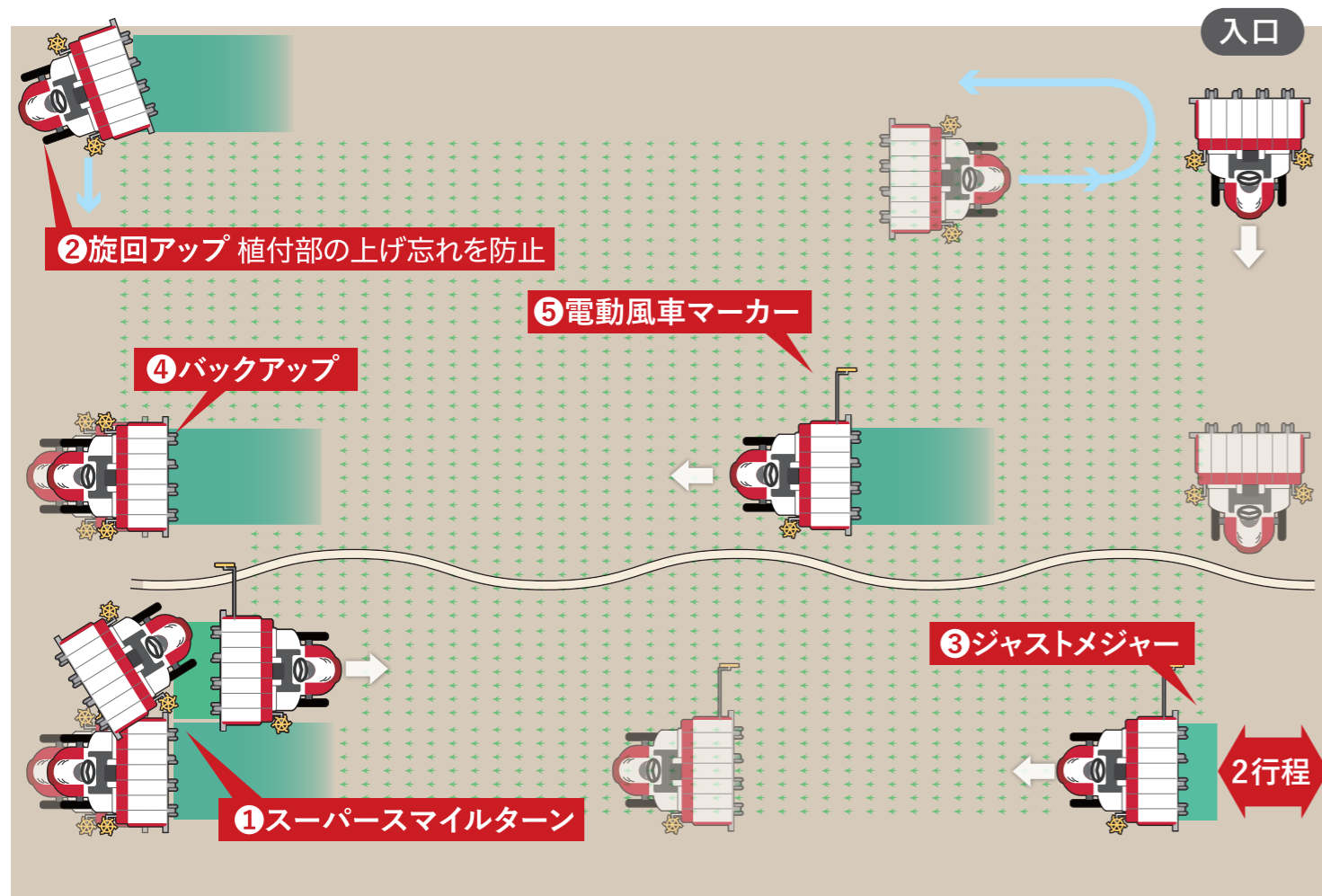


大径車輪

LE50AD/60AD
前輪：φ650×95mm
後輪：φ900×160mm

シンプル操作でスピーディ作業

スーパースマイルターン、ジャストメジャー機能を搭載し、操作はますますシンプルに、快適に。誤操作を減らし安全性を確保する便利な自動機能も充実し、一連の作業がとてもスムーズに進みます。



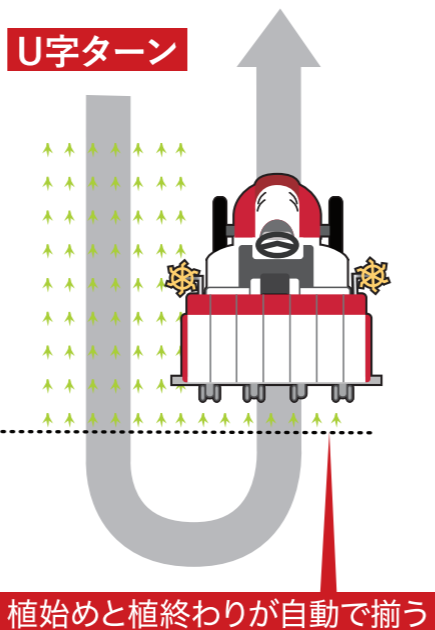
※ほ場イメージ

① 旋回・植付自動のスーパースマイルターン

植付作業中の旋回時にハンドル操作だけで植付部上昇・下降、植付「切」「入」を自動で行えます。ほ場条件や植え方に合わせて、植始めのタイミングを微調整することも可能です。

② 旋回アップ (植付切・上昇のみ自動)

旋回アップ機能を使用することで、変形田や枕地作業でも植付部の上げ忘れがなく、安心して作業できます。



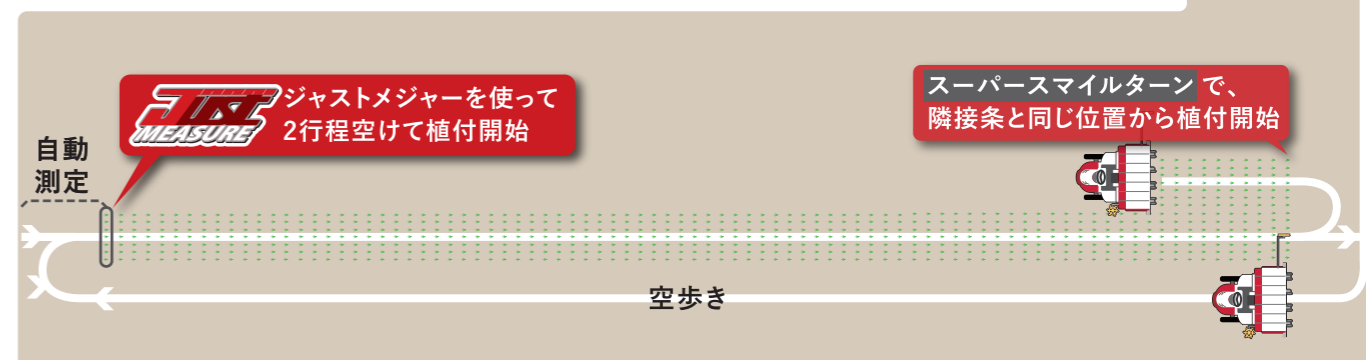
③ 計測不要のジャストメジャーで苗や肥料、薬剤の無駄も削減



あぜから植付開始位置まで枕地作業分の間隔を自動で計測。植付け始めも面倒な計測の必要がなく、初めてのほ場でもスムーズに植付開始できます。苗や肥料、薬剤のムダが減り、省力化にも役立ちます。

簡単操作のジャストメジャー

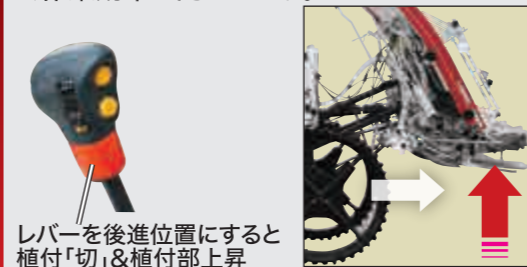
- ① あぜ際一杯までバックし、植付部を下げる
- ② 植付自動「入」でクイックアップレバーを長押しする
- ③ 機体を前進させる
- ④ 2行程分を計測して自動で植付開始



④⑤ 自動機能・簡単操作で操作間違いも防止


④ バックアップ

主変速レバーを「後進」にすると、植付部が自動で上昇し、上げ忘れによる破損の心配がなく作業効率も向上します。



⑤ 電動風車マーカ

植付部を下げたままで左右のマーカを上げ下げでき、植付作業中は旋回するごとに自動で左右切替を行います。風車マーカ上昇時の土跳ねも軽減します。



苗スライダー、まくらっこで作業はここまで楽になる



ワイドステップ

フルフラットデッキ



まくらっこ作業前



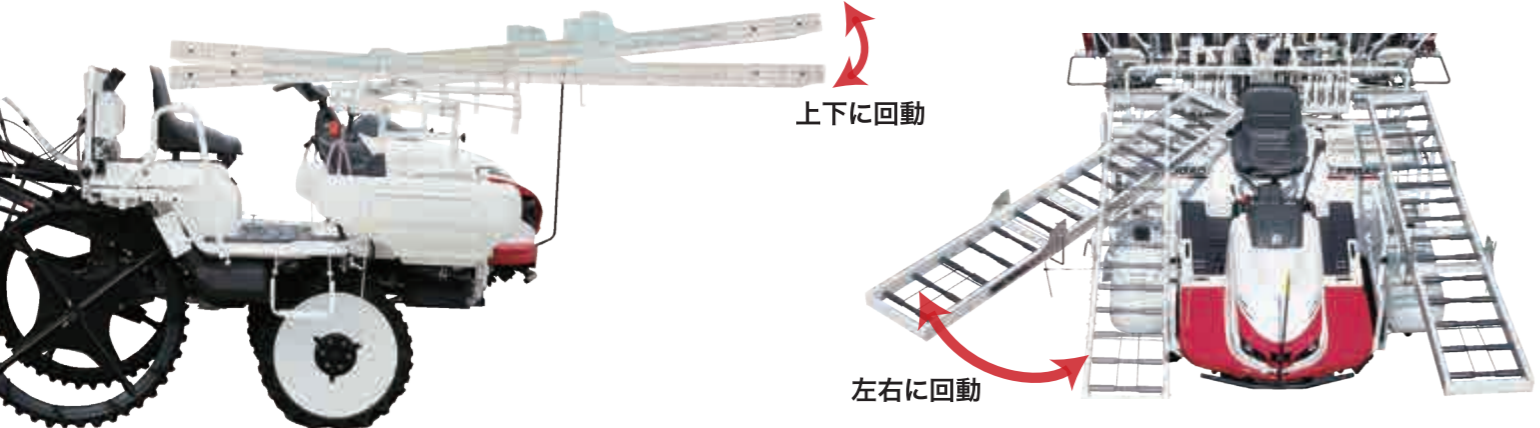
まくらっこ作業後

全面まくらっこ植できれいに仕上がる

枕地ならしはもちろん、ほ場全面をまくらっこを使いながら植付けることで、きれいな仕上がりに。うれしい抑草効果も期待できます。

便利な苗スライダー (別売オプション)

上下3段、左右3段に回動できる便利な苗スライダー。ほ場の形状やオペレータの体格に合わせて、使いやすい位置を選べます。




上下に回動

左右に回動

操作も調整も簡単にできるまくらっこ機能

■ 電動まくらっこ

まくらっこの「入・切」は、運転席に座ったままダイヤルスイッチを押すだけ。植付深さに連動し、基本高さに自動でセットされます。また、ほ場条件に合わせてダイヤル操作でまくらっこ高さの微調整ができます。



■ まくらっこリフトアップ停止機能

まくらっこ駆動中に植付部を上昇させると、ロータが自動停止。下降させると自動で回転します。旋回時のロータによる泥はねを防ぎ、駆動音も静かで快適です。



植付部上昇
ロータが回転停止

おいしいお米づくりをバックアップする 高精度ペースト施肥機 (P仕様)



大容量ペーストタンク

肥料補給の回数が減り、連続作業に役立ちます。タンクは外装方式で田植機本体のペースト汚れが減ります。フタはワンタッチで簡単にオープンします。



■主要諸元 ペースト施肥機およびペースト2段施肥機

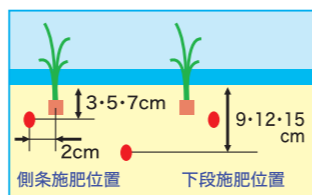
	5条型	6条型
肥料の種類	ペースト肥料	
肥料タンク容量(L)	72(36×2)	
吐出方式	CCポンプ	
上段		
施肥条数	5	6
施肥方式	土中側条施肥	
施肥位置(cm)	苗の側方2、深さ3/5/7(3段)	
吐出範囲(N・kg/10a)	2.3~7.8[2.1~7.0](12段)	
下段		
施肥条数	3	
施肥方式	土中隔条中央施肥	
施肥位置(cm)	隔条中央、深さ9/12/15(3段)	
吐出範囲(N・kg/10a)	1.2~3.9(8段)	

*{ }は33cm(LE60AD)

■ペースト2段施肥システム(PN仕様)

「ペースト施肥システム(側条施肥体系)」は精度の高い施肥位置・施肥量で、効果的な施肥作業ができます。「ペースト2段施肥システム」では、緩行性ペースト肥料を使用することで更に肥効を伸ばすことができ、追肥の省力化ができます。

ペースト2段施肥位置



■ドレンコック

ペーストドレンコックを採用。手を汚すことなく簡単に肥料の排出が行え、便利です。



■ステンレス化

ペーストポンプロータやペースト供給部のフックからボルトまで、ステンレス材を使用。肥料による錆を防ぎ耐久性に優れています。



補給・排出が簡単、大容量粒状施肥機 (R仕様)



大容量&跳ね上げ式ホッパ

大容量ホッパにより、一度の肥料補給で長時間連続作業ができます。またホッパ高さが低く、補給作業や後方の視認性にも優れています。



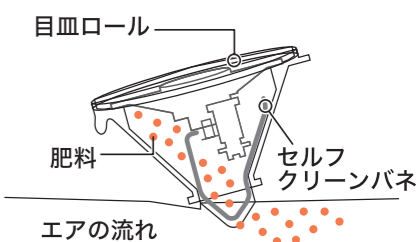
■主要諸元 粒状施肥仕様(粒条施肥機部)

	5条型	6条型
肥料の種類	粒状肥料	
肥料ホッパ(L)(個)	65(13×5)	78(13×6)
繰出方式	目皿ロール	
施肥条数	5	6
施肥方式	作溝施肥覆土式	
施肥位置(cm)	苗の側方5、深さ4	
繰出量調節範囲(kg/10a)	14~90[13~90](標準)、12~90[11~90](密植)	

*{ }は33cm(LE60AD)

■植付連動条止めクラッチ&セルフクリーンバネ

施肥条止めと植付条止めのクラッチが連動、誤操作を防ぎます。またセルフクリーンバネは肥料の粉が溜まりやすいエアとの合流部の詰まりを防ぎ、スムーズに肥料を送ります。



メンテナンスに役立つ機能をプラス

日常のお手入れに便利な機能をしっかり搭載。
 長期間快適にご使用いただくために、メンテナンス性を充実させています。



メンテナンスに必要な情報を QRコードで簡単に確認

座席後方に貼ってあるQRコードをスマートフォンで読み取ること※、メンテナンス情報を、スマートフォン上で確認できます。

QRコードで表示される情報

- エラーコード一覧
 - 消耗品一覧
- エンジン関係 (オイルフィルタ、エアクリーナエレメント等) / ベルト一覧 / ピーク、フォーク

※QRコードリーダー(アプリ)が別途必要です。またご利用いただく際のチケット料は利用者のご負担となります。

※画面はイメージです。

日常メンテナンス・トラブル時にしっかり対応

■ ボンネットワンタッチオープン

工具を使わずにボンネットがワンタッチでオープンできるので、オイル量の点検、エアクリーナ清掃など、エンジン周りの日常点検が簡単にできます。



■ 7セグメントメンテナンス情報表示

万一のトラブル時も7セグメントでエラー表示。詳細まで確認できるので、故障箇所の特が簡単です。トラブル時スムーズに対応ができ、便利です。



■ 注油注脂箇所一覧ラベル

シート後ろの注油注脂箇所一覧ラベルで、メンテナンス箇所が簡単に確認できます。



注油・注脂が楽なグリスニップル

注油・注脂箇所が多く、メンテナンス性に優れています。

